

**DAS KLEINE**

**2026**

**NIGHTCAFE-HANDBUCH**

BY **RIKA** & **NORDSEEFUSSEL**



**FÜR ALLE, DIE KEINE KUNST STUDIERT HABEN**

**– ABER BILDER VERSTEHEN WOLLEN**

---

## Hallo und viel Erfolg & Spaß beim Erschaffen neuer Welten...

Dieses Handbüchlein richtet sich an Menschen, die keinen künstlerischen Hintergrund haben und trotzdem mit NightCafe arbeiten möchten.

Es erklärt keine Kunsttheorie – sondern zeigt Stellschrauben, an denen man drehen kann, wenn ein Bild (noch) nicht funktioniert.




Varika  
nightcafe.art/u/Varika

NightCafe



# 1. Stimmung & Emotion



## Was soll das Bild auslösen?

Viele Bilder wirken „irgendwie falsch“, obwohl Motiv und Stil stimmen.

Häufig fehlt dann eine bewusste emotionale Entscheidung.



## Merksatz:

☞ **Wenn ein Bild leer wirkt, fehlt oft nicht Detail – sondern Stimmung.**

Kategorie	Beispiele	Wirkung
ruhig	calm, peaceful, serene	entspannt, weich
düster	eerie, dark, ominous	unheimlich, spannungsvoll
intensiv	dramatic, intense	stark, emotional
nah	intimate, soft	persönlich, leise
roh	raw, gritty	ehrlich, ungeschönt

## 2. Zeit & Epoche



**Wann findet das Bild statt – bewusst oder unbewusst?**

Zeitangaben helfen der KI enorm bei Kleidung,


Architektur, Farben und Formen.



Kategorie	Beispiele
historisch	medieval, renaissance
modern	contemporary, modern
retro	1920s, 1980s
Zukunft	futuristic, sci-fi
zeitlos	timeless, mythic

### Merksatz:

👉 Zeit ist ein stiller Stilgeber.



### 3. Material & Oberfläche



#### Woraus „besteht“ dein Bild?

Materialangaben bringen Tiefe, Realismus und Glaubwürdigkeit.



Zweck	Beispiele
Oberflächen	rough concrete, cracked plaster
Materialien	metal, glass, fabric, stone
Alterung	weathered, worn, decayed
Feinheit	smooth, polished

### Merksatz:

☞ **Material macht Bilder greifbar.**





---

## 4. Komposition & Bildaufbau

### Wie ist das Bild angeordnet?


Komposition entscheidet darüber, ob ein Bild ruhig, dynamisch oder chaotisch wirkt.



Begriff	Wirkung
centered	ruhig, ikonisch
rule of thirds	ausgewogen
leading lines	Blickführung
close-up	Nähe
wide shot	Kontext, Weite

### Merksatz:

☞ Die Komposition lenkt den Blick – ob du willst oder nicht.





## 5. Technik & Medium



### ☞ Wie ist das Bild angeordnet?

Deine gewählte Komposition entscheidet darüber, ob ein Bild ruhig, dynamisch oder chaotisch wirkt.

Begriff	Wirkung
centered	ruhig, ikonisch
rule of thirds	ausgewogen
leading lines	Blickführung
close-up	Nähe
wide shot	Kontext, Weite

### Merksatz:

👉 **Komposition lenkt den Blick – ob du willst oder nicht.**





## 6. Öffentliche Nutzung & Downloads



**Veröffentlichte Bilder erscheinen im Profil, in Galerien oder in Challenges.**

NightCafe sorgt dafür, dass Urhebererschaft sichtbar bleibt – es ist klar erkennbar, wer das Bild erstellt hat und über welche Plattform.

## Download-Varianten

Variante	Wann sinnvoll?
mit Artist Overlay	Social Media, Blog, Teilen
ohne Artist Overlay	Druck, Weiterverarbeitung, Design

### Wichtig:

**Das Bild bleibt dein Werk – die Verantwortung für die Nutzung liegt bei dir.**





## 7. Prompting – der einfache Bauplan



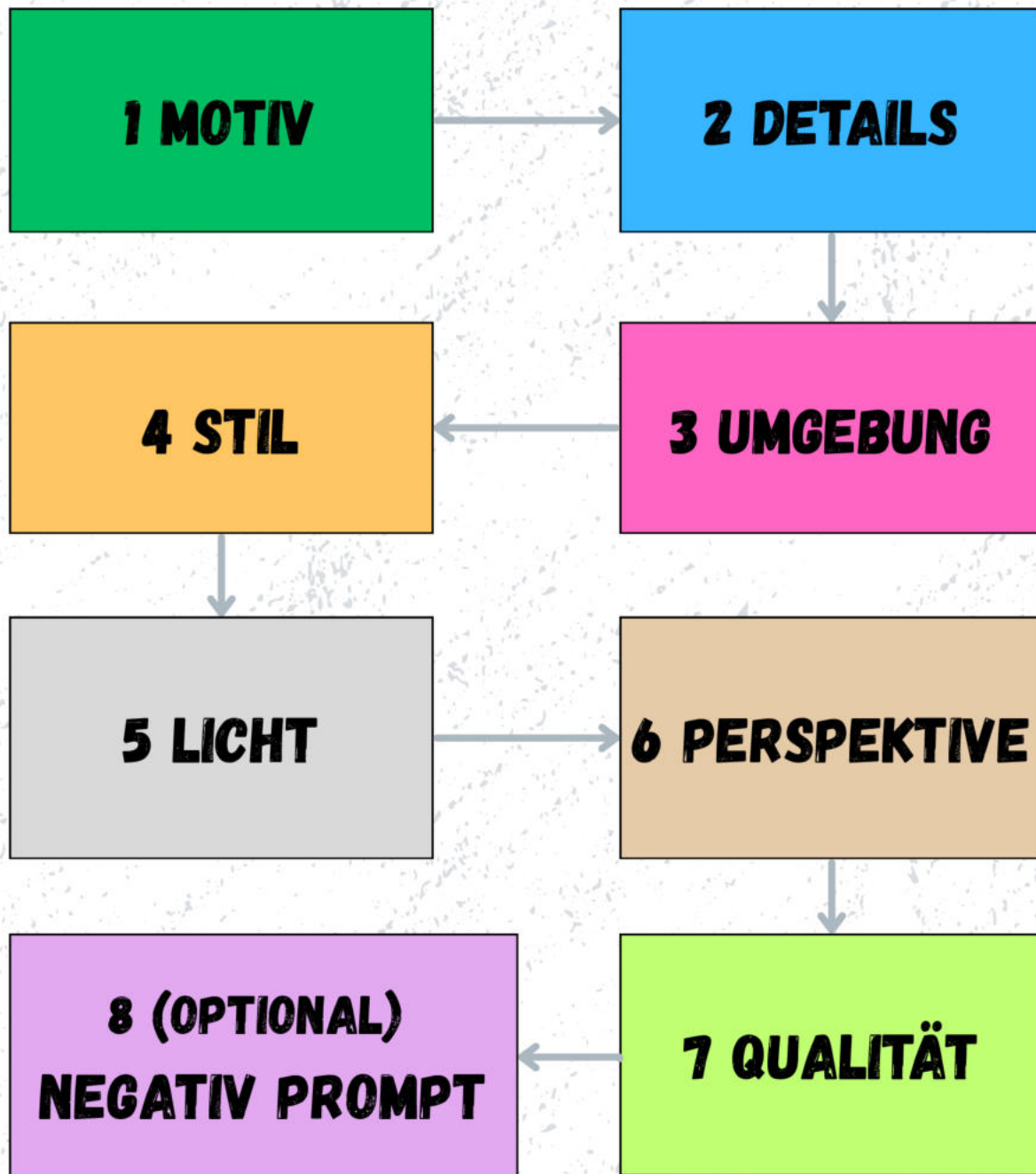
Ein guter Prompt ist keine Technikshow, sondern eine klare Beschreibung.

***Dein Bauplan...***

## Template:

[Subject], [details], [environment], [style], [lighting],  
[perspective], [quality]

Negative: [unwanted elements]



## Merksatz:

- ☞ Wenn ein Bild nicht funktioniert, fehlt meist eine Entscheidung – kein Keyword.



# Künstler- & Stil-Referenzen (Teil 1)

## Klassische & literarisch-künstlerische Strömungen

Diese Stile sind stark durch Literatur, Kunstgeschichte und klassische Bildwelten geprägt. Sie helfen besonders dann, wenn man Atmosphäre, Symbolik und Bedeutung schärfen möchte.

Stilrichtung	Bekannte Referenzen	Typische Bildmotive & Ästhetik	Wofür sie stehen
<b>Fantasy</b>	J. R. R. Tolkien, Frank Frazetta, <i>Dungeons &amp; Dragons</i>	Drachen, Schwerter, Magie, epische Landschaften, Burgen	Mythen, Heldenreisen, Gut vs. Böse, Eskapismus
<b>Surrealismus</b>	Salvador Dalí, René Magritte	schwebende Objekte, verzerrte Körper, unmögliche Räume	Traumlogik, Unterbewusstes, Irritation
<b>Dystopie</b>	George Orwell, Margaret Atwood	Überwachung, uniforme Architektur, graue Farbwelten	Gesellschaftskritik, Macht, Kontrollverlust
<b>Gothic / Dark Fantasy</b>	Edgar Allan Poe, Anne Rice	Kerzenlicht, Friedhöfe, dunkle Architektur, viktorianische Mode	Melancholie, Tod, Vergänglichkeit, dunkle Romantik
<b>Retro-Futurismus</b>	Jules Verne	Zahnräder, frühe Technikvisionen, Abenteuerästhetik	Zukunftsvisionen aus Sicht der Vergangenheit

## Künstler- & Stil-Referenzen (Teil 2)

### **Genre-, Musik- & popkulturell geprägte Strömungen**

Diese Stile sind stark visuell, oft mediengetrieben und eignen sich besonders gut für prägnante Bildwelten und starke Kontraste.

Stilrichtung	Bekannte Referenzen	Typische Bildmotive & Ästhetik	Wofür sie stehen
Steampunk	Abney Park, Scott Westerfeld, Philip Reeve	Zahnräder, Dampfmaschinen, Leder, Messing, Luftschiffe	Alternativtechnik, Retro-Futurismus, Technikromantik
Cyberpunk	William Gibson, <i>Blade Runner</i> , <i>Ghost in the Shell</i>	Neonlichter, Megacities, Regen, Cyborgs, Displays	Technologie vs. Mensch, Identität, Konzernmacht
Postapokalyptisch	<i>Mad Max</i> , <i>The Road</i>	Ruinen, Wüsten, improvisierte Ausrüstung, Leere	Überleben, Reduktion, Menschlichkeit nach dem Zusammenbruch
Retro-Futurismus (Popkultur)	<i>Fallout</i>	Atomzeitalter, Plakate, Röhrentechnik, Ironie	Nostalgie, Technik- optimismus, kulturelle Brüche



## Wie nutzt du die Tabelle?

### **Nicht so:**

„Mach mir ein Bild im Stil von [Künstlernamen].“

### **Sondern so:**

- Stilrichtung auswählen
- typische Motive & Ästhetik herauslesen
- mit eigenen Worten beschreiben (Material, Licht, Stimmung, Epoche)

👉 **Die Tabelle hilft also nicht beim Kopieren, sondern beim Verstehen.**



## Abschließende Gedanken

Du musst keine Ahnung von Kunst haben, um mit NightCafe gute Ergebnisse zu erzielen.

Aber es hilft enorm zu wissen, woran du drehen kannst, wenn ein Bild noch nicht das zeigt, was du im Kopf hattest.

Dieses Handbüchlein ist kein Regelwerk.  
Es ist ein Spickzettel fürs Denken.






---

© 2026 Rika (Ricarda Kargougou)

Dieses Freebook wurde von der Autorin erstellt und kostenlos zur Verfügung gestellt.



Alle Inhalte, Texte und Abbildungen in diesem Freebook stammen – sofern nicht anders gekennzeichnet – von der Autorin.

Die im Freebook gezeigten Bilder wurden von der Autorin mit NightCafe Studio erstellt.

Die private Nutzung, das Lesen und Weitergeben dieses Freebooks im unveränderten Zustand ist ausdrücklich erlaubt. Eine kommerzielle Nutzung, Bearbeitung oder auszugsweise Veröffentlichung bedarf der vorherigen schriftlichen Zustimmung der Autorin.

**Weitere Informationen:**

 <https://www.varika-next.com>

Bis bald...

Rika & Fussel